



SILVERSTONE[®]

PI01

Case di alluminio per Raspberry Pi

3 modello B/B+

2 modello B

1 modello B+



Per soddisfare le esigenze degli utenti di Raspberry Pi, SilverStone ha creato PI01, un case di alluminio compatibile con Raspberry Pi 3B+/3B/2B/1B+. È facile da installare e include due dissipatori e pad termici che consentono di condurre il calore dalla CPU al case di alluminio.

Caratteristiche speciali

- Installazione a parete
- Case di alluminio progettato per una ulteriore dissipazione del calore
- Due dissipatori e pad termici inclusi
- Compatibile con Raspberry Pi 3B+/3B/2B/1B+

Specifiche

N. modello

SST-PI01B

Colore

Nero

Materiale

Alluminio

Supporta versione Raspberry Pi

Raspberry Pi 3B+/3B/2B/1B+ version

Peso netto

55 g

Dimensioni

90 mm (L) x 28 mm (A) x 62 mm (P)

Dissipatore di calore

Materiale

Alluminio

Peso netto e dimensioni

Dissipatore di calore 1 : 9 mm (L) x 15,2 mm (A) x 9 mm (P), 2,6 g

Dissipatore di calore 2 : 14 mm (L) x 15,2 mm (A) x 14 mm (P), 6,5 g

Pad termico

Conducibilità termica

1,5 W/m.k

Temperatura operativa

-40 °C ~ 200 °C

Spessore pad termico

0,5 / 1,25 mm

Peso netto e dimensioni


Pad blu : 14 mm (L) x 0,5 mm (A) x 14 mm (P), 0,25 g

Pad grigio 1 : 14 mm (L) x 1,25 mm (A) x 14 mm (P), 0,4 g

Pad grigio 2 : 9 mm (L) x 1,25 mm (A) x 9 mm (P), 0,2 g

Contenuto della confezione

1. Case PI01 x 1
2. Vite per PCB x 5
3. Vite per case x 5
4. Cacciavite x 1
5. Dissipatore di calore x 2
6. Pad termico grigio 1 x 4
7. Pad termico grigio 2 x 4
8. Pad termico blu x 4
9. Piedino x 4



Procedure di installazione

- 1 Collocare la PCB Raspberry Pi sulla metà inferiore del case PI01




2 Fissare con viti per PCB



3 Attaccare i pad termici corrispondenti sulla parte superiore e inferiore dei dissipatori di calore



- 4 Collocare i dissipatori di calore su CPU e IC di Raspberry Pi




- 5 Posizionare e allineare la copertura del case di alluminio sulla metà inferiore e fissarla con viti



6 Attaccare i piedini per completare l'installazione



*Nota: Se si utilizza Raspberry Pi 3 B+, usare il pad termico blu sul dissipatore di calore per CPU.



Informazioni sulla garanzia

Tutti i prodotti SilverStone venduti al dettaglio hanno, dalla data di acquisto, un minimo di 2 anni di garanzia limitata. Per le ventole della serie FQ e per le PSU, il periodo minimo di garanzia è di 3 anni (i prodotti specificati seguito hanno una garanzia di 5 anni)

Termini e Condizioni della garanzia

1. I difetti dei componenti del prodotto, o i danni causati da difetti di produzione sono coperti da garanzia. I difetti o i danni, risultato delle condizioni che seguono, saranno riparati o sostituiti sotto la potestà giudiziale di SilverStone Technology.

a. Uso in conformità alle istruzioni fornite in questo manuale, senza uso improprio, uso eccessivo, o altre azioni scorrette.

b. Danni non provocati da calamità naturali (fulmini, incendi, terremoti, inondazioni, sale, vento, insetti, animali, eccetera)

c. Il prodotto non è stato smontato, modificato o riparato. I componenti non sono stati smontati o sostituiti.

d. Il marchio/etichetta della garanzia non è stato rimosso o rotto. Perdita o danni provocati da condizioni diverse da quelle di cui sopra non sono coperti dalla garanzia.

.....

2. Sotto la garanzia, la responsabilità massima di SilverStone Technology è limitata al valore corrente di mercato per il prodotto (valore deprezzato, escluso il trasporto, la manipolazione ed altre tasse). SilverStone Technology non è responsabile di altri danni o perdite associate all'uso del prodotto.

.....

3. Sotto la garanzia, SilverStone Technology ha l'obbligo di riparare o sostituire i prodotti difettosi. In nessun caso SilverStone Technology può essere ritenuta responsabile per danni in relazione alla vendita, acquisto, o uso inclusa – senza limitazione – la perdita di dati, perdita di lavoro, perdita di profitti, perdita dell'uso del prodotto o danni incidentali o conseguenti, prevedibili o meno, e se basati o meno sulla violazione di garanzia, contratto o negligenza, anche se SilverStone Technology è stata avvisata della possibilità di tali danni.

4. La garanzia copre solo l'acquirente originale tramite i distributori ed i rivenditori autorizzati SilverStone e non è trasferibile agli acquirenti di seconda mano.

5. È necessario fornire lo scontrino fiscale o la fattura con chiara indicazione della data di acquisto per determinare l'idoneità della garanzia.

6. Se si riscontra un problema durante il periodo di garanzia, contattare il proprio rivenditore / rivenditore / distributore autorizzato SilverStone o SilverStone <http://www.silverstonetek.com>.

Tutti i prodotti SilverStone venduti al dettaglio hanno, dalla data di acquisto, un garanzia limitata di minimo di 1 anno (i prodotti specificati di seguito hanno una garanzia di 2, 3 o 5 anni). Per il periodo di garanzia dettagliato sui modelli di prodotto selezionati, fare riferimento al sito web ufficiale di SilverStone consultabile su www.silverstonetek.com

Si prega di notare che:

- (i) È necessario fornire la prova di acquisto originale del prodotto a mezzo di una ricevuta datata e dettagliata
- (ii) L'utente si assume gli oneri di spedizione (o diversamente di trasporto) del prodotto ai distributori autorizzati SilverStone. I distributori autorizzati SilverStone si faranno carico dei costi di spedizione (o diversamente di trasporto) del prodotto all'utente dopo aver completato il servizio di garanzia
- (iii) Prima di inviare il prodotto, è necessario che SilverStone assegni un numero di "RMA" (Return Merchandise Authorization). Informazioni aggiornate sulla garanzia saranno pubblicate sul sito ufficiale SilverStone. Visitare il sito <http://www.silverstonetek.com> per gli ultimi aggiornamenti.

Altre informazioni e contatti

Per il Nord America

usasupport@silverstonetek.com

SilverStone Technology in Nord America può riparare o sostituire il prodotto difettoso con un prodotto rinnovato che non è nuovo, ma è stato testato a livello funzionale. I prodotti in sostituzione saranno garantiti per il restante periodo della garanzia oppure per trenta giorni, qualunque sia il più lungo. Tutti gli alimentatori devono essere inviati al luogo di acquisto, se entro 30 giorni dalla data di acquisto, dopo i 30 giorni, i clienti devono avviare la procedura RMA con SilverStone Technology negli USA per prima scaricando il "Modulo RMA USA per gli utenti finali" dal link che segue, e seguire le istruzioni.

<http://silverstonetek.com/contactus.php>

Per l'Australia support@silverstonetek.com

I nostri prodotti sono dotati di garanzie che non possono essere escluse ai sensi della Legge australiana di Tutela dei Consumatori. L'utente ha diritto ad una sostituzione o al rimborso per danni gravi ed al risarcimento per qualsiasi altra perdita o danno ragionevolmente prevedibile. L'utente ha anche il diritto alla riparazione o sostituzione della merce, se questa non è di qualità accettabile e se il guasto non costituisce un danno grave. Fare riferimento ai "Termini e Condizioni della garanzia" di cui sopra per altri dettagli sulla garanzia.

SilverStone Technology Co., Ltd. 12F No. 168 Jiankang Rd.,
Zhonghe Dist., New Taipei City 235 Taiwan R.O.C.

+ 886-2-8228-1238 (standard international call charges apply)

Per l'Europa

support.eu@silverstonetek.de

Per la Cina

support@silverstonetek.com.cn

Per la Japan

support_jp@silverstonetek.co.jp

Per tutte le altre zone

support@silverstonetek.com

©2019 SilverStone Technology Co., Ltd. All Rights Reserved
ALL trademarks are registered to their respective owners